

















- demandez à l'accueil
- ou activez le service directement à partir de la borne de paiement

 <p><b>L'HOPITAL ET VOUS</b></p> <p>Informations sur le Groupe Hospitalier Loos-Haubourdin</p>	 <p><b>LIVRET D'ACCUEIL</b></p> <p>Livret d'accueil du patient</p>	 <p><b>REPAS</b></p> <p>Les repas de la semaine</p>	 <p><b>SATISFACTION</b></p> <p><i>(disponible prochainement)</i> Questionnaire de fin de séjour.</p>
 <p><b>VOTRE COMPTE</b></p> <p>Ce bouton vous permet de visualiser les services auxquels vous avez souscrit</p>	 <p><b>TÉLÉVISION</b></p> <p><i>Service payant</i></p> <p>Choisir la chaîne parmi celles proposées</p> <p>Le son se règle sur l'écran  ou sur le Terminal  Il faut parfois jouer avec les 2 pour ajuster le son correctement</p>	 <p><b>TÉLÉPHONE</b></p> <p><i>Service payant</i></p> <p><u>Réception d'appel</u> : le TMM sonne + lumières clignotantes. <i>Décrocher le combiné</i> <u>Émission d'appel</u> : - décrocher le combiné, - composer le 0 + les 10 chiffres, - appuyer sur le téléphone vert</p>	 <p><b>INTERNET</b></p> <p><i>Service payant</i></p> <p>Choisir un site parmi ceux proposés.</p> <p>Pour aller sur un autre site, il suffit de se positionner dans la barre d'adresse. Un petit clavier apparaît alors, et on peut saisir n'importe quelle adresse.</p>
 <p><b>JEUX</b></p> <p>Ce bouton vous permet de visualiser les services auxquels vous avez souscrit</p>	 <p><b>RADIO</b></p> <p>Choisir la station parmi celles proposées</p>	 <p><b>LIVRES AUDIO</b></p> <p>Livres Audio : livres lus à haute voix Choisir dans la liste</p>	 <p><b>MIROIR</b></p> <p>Miroir : webcam permettant de se voir</p> <p>Un obturateur se trouve au-dessus de l'écran </p> <p>À ce jour, la webcam n'est pas utilisable sur les services internet de type Skype.</p>


## Utiliser la télévision

### Pour allumer la télévision

Toucher le bouton « Télévision »,  
puis toucher le bouton de la chaîne souhaitée




Puis toucher le bouton de la chaîne souhaitée

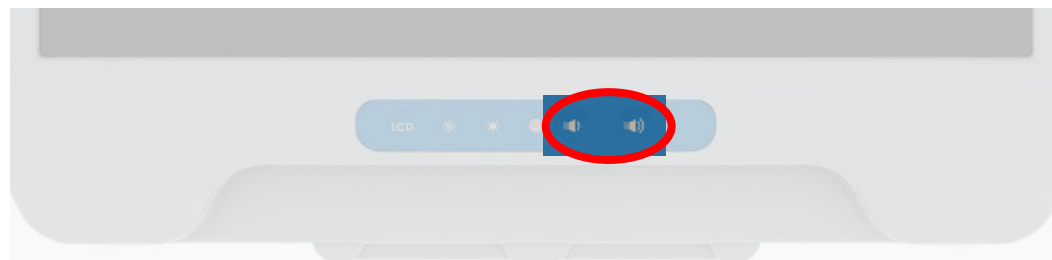


### Pour augmenter / baisser le son

1) Toucher l'écran : la barre ci-dessous apparaît  
Toucher les boutons haut-parleur



2) Utiliser le bouton haut-parleur de la machine



### Pour éteindre la télévision

Toucher le bouton  
« Accueil » (la petite  
maison verte) en haut à  
droite de l'écran

